

# ASSEGNAZIONE LISS A.S. 2014-2015

REGIONE	PROVINCE	ASSEGNAZIONE Licei Sportivi	differenza	PROVINCE SENZA LICEI SPORTIVI
Abruzzo	4	7	3	
Calabria	5	5		
Campania	5	9	4	
Emilia Romagna	9	8	-1	Reggio Emilia
Friuli Venezia Giulia	4	4		
Lazio	5	9	4	
Liguria	4	4		
Lombardia	12	12		Lodi
Marche	5	6	-1	
Molise	2	2		
Piemonte	8	8		
Puglia	6	6		
Sardegna	4	4		
Sicilia	9	9		
Toscana	10	10		Arezzo
Umbria	2	3	1	
Veneto	7	7		
<b>Totali</b>	<b>101</b>	<b>113</b>		

# SUDDIVISIONE TERRITORIALE (fonte ISTAT)

NORD	CENTRO	SUD e ISOLE
Emilia Romagna	Lazio	Abruzzo
Friuli Venezia Giulia	Toscana	Calabria
Liguria	Umbria	Campania
Lombardia	Marche	Molise
Piemonte		Puglia
Veneto		Sardegna
		Sicilia



# SCUOLE che hanno anche il "PROGETTO SPORTIVO"

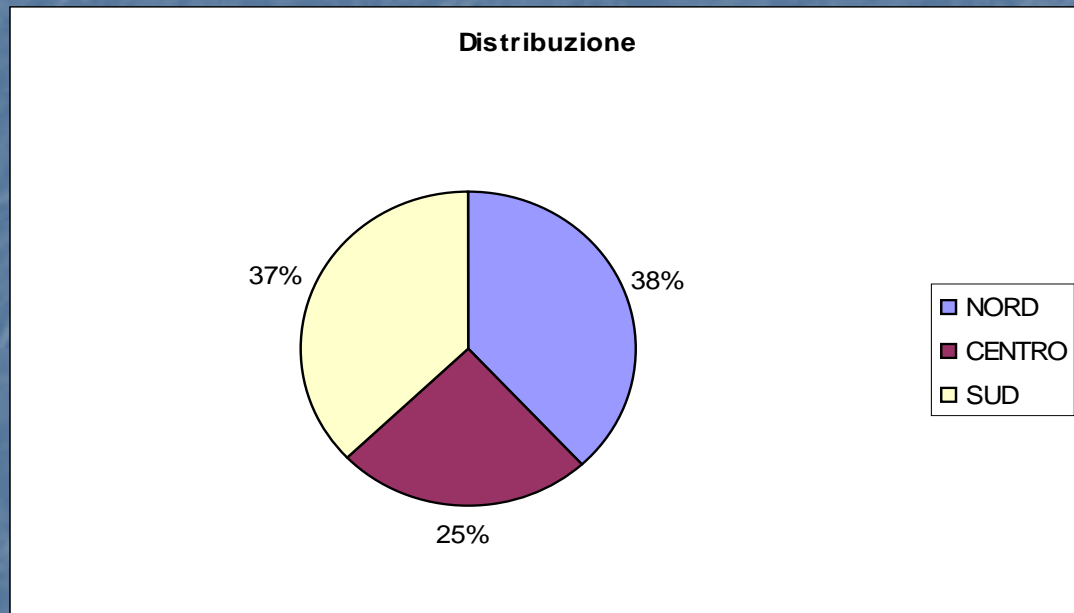
**30/31 DELLE 113 SCUOLE ANCHE CON PROGETTO SPORTIVO**

n. studenti

F	M	TOT
317	879	1196
26,51	73,49	100

# DISTRIBUZIONE LISS NEL TERRITORIO NAZIONALE

DISTRIBUZIONE TERRITORIALE		
TERRITORIO	NUMERO LICEI	%
NORD	43	38.05
CENTRO	28	24.78
SUD e ISOLE	42	37.17
TOT.	113	100.00



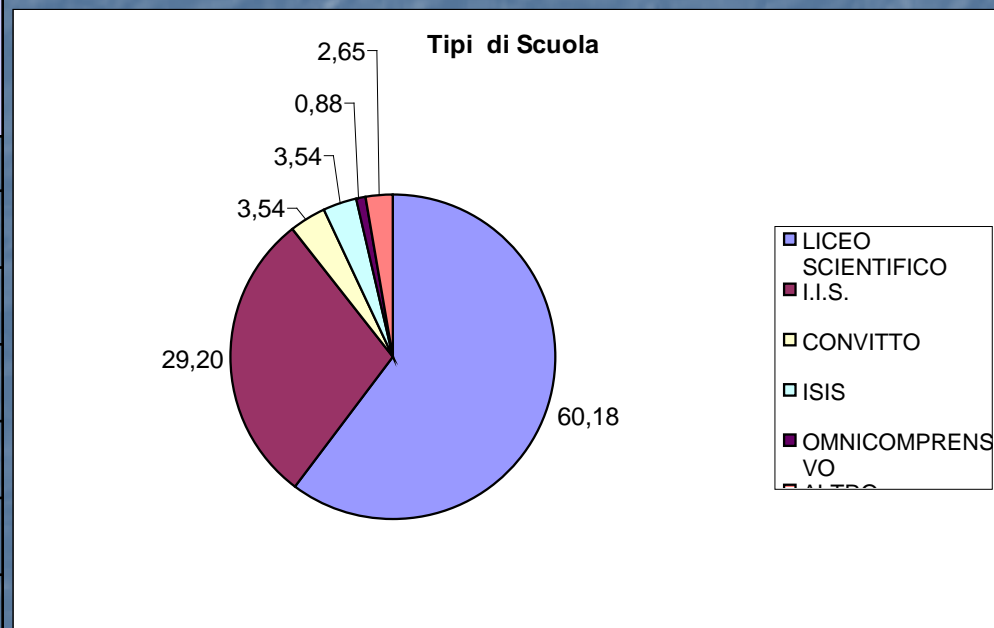
# PROVINCE CON PIU' DI UN LICEO SPORTIVO

PROVINCE CON PIU' DI UN LICEO SPORTIVO		
REGIONE	PROVINCIA	N. LICEI
Abruzzo	AQUILA	2
	PESCARA	2
	TERAMO	2
Campania	NAPOLI	3
	AVELLINO	2
	SALERNO	2
Lazio	ROMA	5
Lombardia	MILANO	2
Marche	ANCONA	2
Puglia	BARI	2
Toscana	PISTOIA	2
Umbria	PERUGIA	2



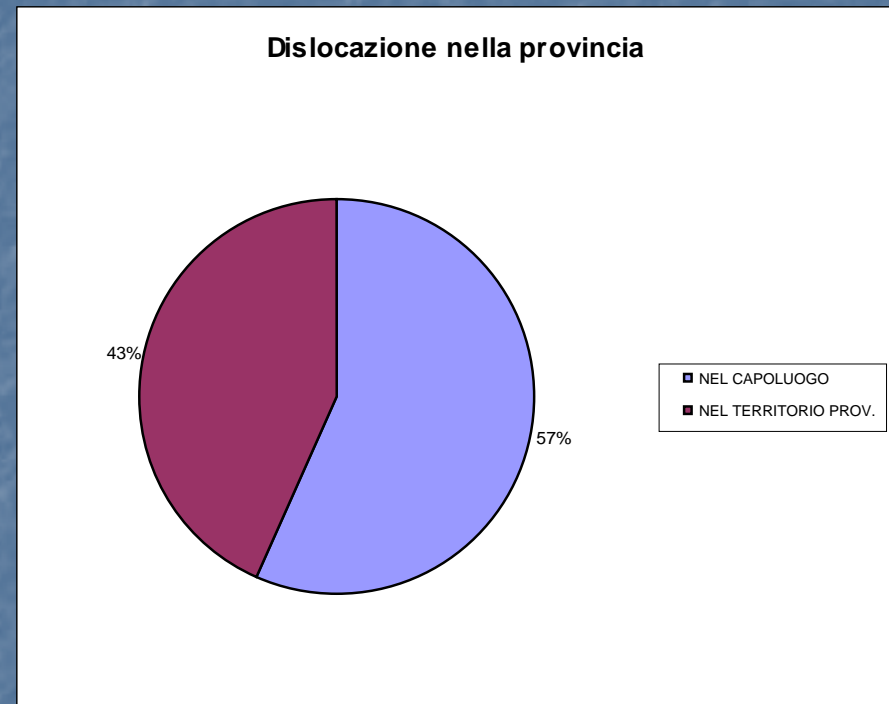
# INDIRIZZO SPORTIVO/TIPO DI SCUOLA

TIPO DI SCUOLA		
TIPO SCUOLA	NUMERO LICEI	PERCENTUALE
LICEO SCIENTIFICO	68	60,18
I.I.S.	33	29,20
CONVITTO	4	3,54
ISIS	4	3,54
OMNICOMPENSIVO	1	0,88
ALTRO	3	2,65
TOT	113	100,00



# DISLOCAZIONE NELLA PROVINCIA

DISLOCAZIONE NELLA PROVINCIA		
COLLOCAZIONE	NUMERO LICEI	PERCENTUALE
NEL CAPOLUOGO	64	56,64
NEL TERRITORIO PROV.	49	43,36
TOT	113	100,00



# DISLOCAZIONE NELLA PROVINCIA - PER TERRITORIO

ZONA	NEL CAPOLUOGO DI PROVINCIA	NEL TERRITORIO PROVINCIALE
NORD	56%	44%
CENTRO	53%	47%
SUD e ISOLE	59%	41%



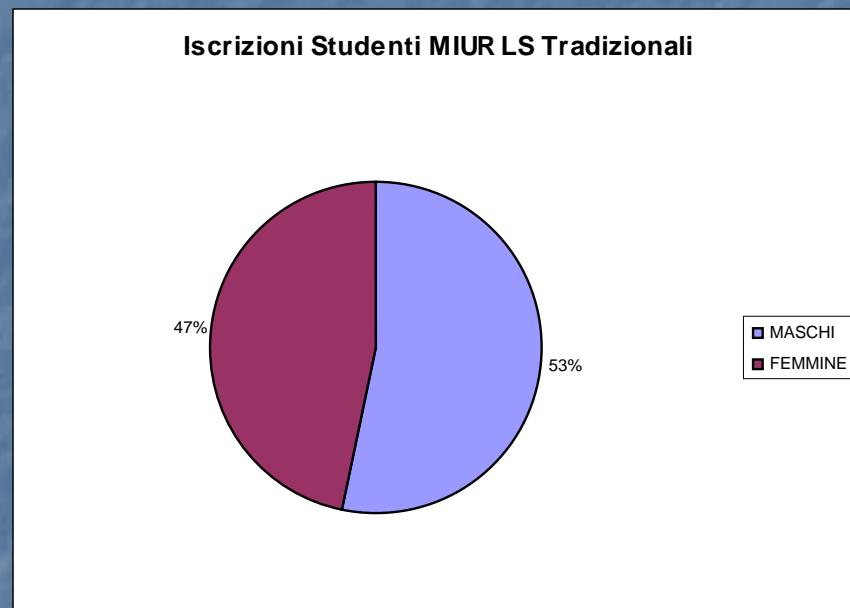
# CASI DISLOCAZIONE TERRITORIALE PROVINCIALE

SOLO NEI CAPOLUOGHI DI PROVINCIA	
EMILIA ROMAGNA	8 su 8
SARDEGNA	4 su 4
LAZIO	8 su 9
CALABRIA	4 su 5

SOLO NEL TERRITORIO PROV.LE	
UMBRIA	3 su 3
MARCHE	5 su 6
FRIULI V. G.	3 su 4

# ISCRIZIONI LICEO SCIENTIFICO TRADIZIONALE

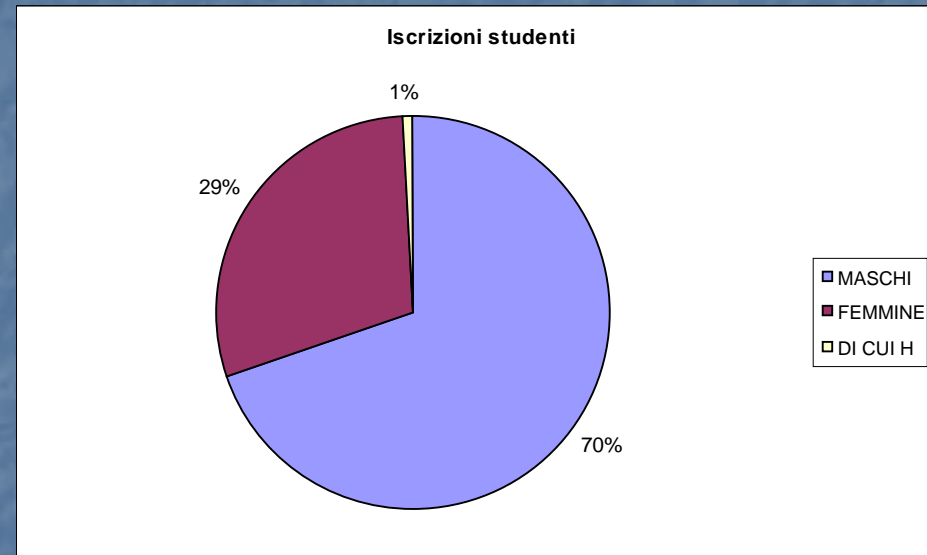
ISCRIZIONI STUDENTI LICEO SCIENTIFICO TRADIZIONALE		
M/F	NUMERO	PERCENTUALE
MASCHI	44.294	53,28
FEMMINE	38.838	46,72
TOT	83.132	100,00



LICEO SCIENTIFICO OPZIONE  
SCIENZE APPLICATE 33.685

# ISCRIZIONI STUDENTI

STUDENTI AMMESSI ALLA SEZIONE AUTORIZZATA		
M/F/H	NUMERO	PERCENTUALE
MASCHI	2198	70,36
FEMMINE	926	29,64
DI CUI H	23	0,74
TOT	3124	100,00



# RAPPORTO DI GENERE

**LE FEMMINE SUPERANO I  
MASCHI IN 4 CASI**

<b>SCUOLA</b>	<b>F</b>	<b>M</b>
LS SABIN (BO)	16	13
LS PACIOLI (CR)	16	12
LS PACINOTTI (SP)	18	9
LS OBERDAN (TS)	17	14

**LE FEMMINE SONO IN NUMERO UGUALE AI MASCHI IN 8 CASI:**

LS BACHELET (LC)
LS CARDANO (MI)
LS GRAMSCI (PO)
LS ROSETTI (AP)
LS ORIANI (RA)
LS TARVISIO (UD)
LS ASIAGO (VI)
LS GRASSI (LT) !!

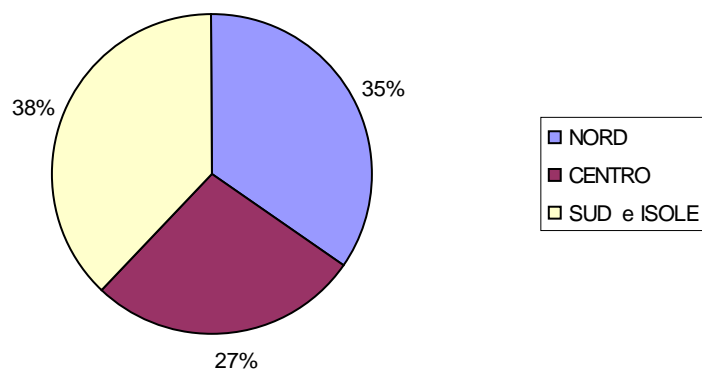
# DISTRIBUZIONE STUDENTI SUL TERRITORIO

## DISTRIBUZIONE STUDENTI SUL TERRITORIO

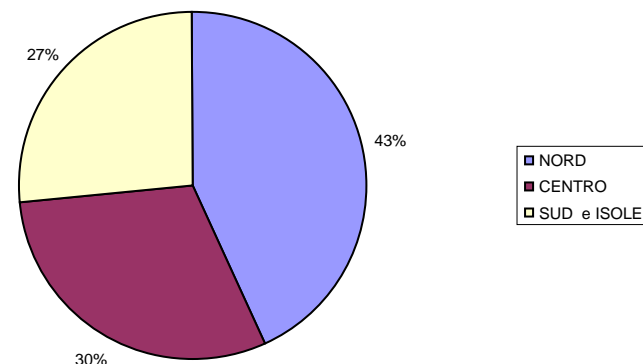
TERRITORIO	M	%	F	%	H	%
NORD	763	34,70	399	43,09	6	0,27
CENTRO	601	27,33	281	30,35	9	0,41
SUD e ISOLE	835	37,97	246	26,57	8	0,36
TOT	2199	100,00	926	100,00	23	

# DISTRIBUZIONE STUDENTI SUL TERRITORIO

Distribuzione Studenti sul Territorio (Maschi)



Distribuzione Studenti sul Territorio (Femmine)



## DISTRIBUZIONE M/F per Territorio

RAPPORTO DI GENERE		
TERRITORIO	Maschi %	Femmine %
NORD	65	35
CENTRO	71	29
SUD e ISOLE	75	25
TOT	100,00	100,00

# STUDENTI PER CLASSE

Dati forniti dalle scuole

STUDENTI PER CLASSE		
N. STUDENTI	N. SCUOLE	%
minore di 20	11	10
tra 20 e 30	80	71
da 31 a 33	15	13
oltre 33	7	6
<b>TOT</b>	<b>113</b>	<b>100,00</b>

Dati MIUR (iscrizioni on line)

iscrizioni studenti (DATI MIUR domande on line)		
N. STUDENTI	N. SCUOLE	PERCENTUALE
minore di 20	16	14,16
tra 20 e 30	29	25,66
da 31 a 33	11	9,73
oltre 33	57	50,44
<b>TOT</b>	<b>113</b>	<b>100,00</b>

Dai dati delle iscrizioni on line risulta che il 50% delle scuole (n.57) aveva iscrizioni in esubero, ma 31 istituti hanno attivato la classe con "progetto sportivo" .

Le 7 scuole indicate con oltre 33 iscritti non hanno ancora regolarizzato le iscrizioni nella sezione sportiva



# CRITERI DI SELEZIONE PER LE ISCRIZIONI

CRITERI DI SELEZIONE PER LE ISCRIZIONI DEGLI STUDENTI IN CASO DI NUMERO SUPERIORE AI POSTI DISPONIBILI	
CRITERIO	NUMERO SCUOLE
MERITO SCOLASTICO	18 rapporto 70/30
MERITO SPORTIVO	5 rapporto 70/30
SCOL/SPORT	13 rapporto 50/50
VICINIORIETA'	5
CRITERI GENERALI	3
INTERESSE	5
SORTEGGIO	2
ORDINE CRONOLOGICO	2
NON NECESSARI	5
PROFITTO SC. MEDIA, CONDOTTA, VALUTAZIONE MATERIE SCIENTIFICHE, VALUTAZIONE SCIENZE MOTORIE, FRATELLI FREQUENTANTI, TEST MOTORI	